

白衣ポケットの携帯用品 に関する医師調査

チャート集

2008年7月調査実施

(2008年12月1日作成)

1. 調査概要

- (1) 調査目的
- (2) 調査設計・回収状況
- (3) 調査項目
- (4) 調査主体
- (5) 実施調査機関

2. 回答者属性

3. 調査結果(単純集計)

4. 調査結果(クロス集計)

1. 調査概要

調査概要

(1) 調査目的

医療現場での携帯用品と医療関連情報の取得について現状把握することを目的とした調査を行った。本チャート集では、白衣ポケットの中の携帯用品に注目し、その結果を報告する。

(2) 調査設計・回収状況

[調査対象] 主に内科系診療科の医師

[調査期間] 2008年7月25日（金）～7月31日（木）

[調査方法] クローズド・インターネット調査

[依頼方法] 電子メール

[依頼回数] 2回 [（7月25日（金）, 7月30日（水）]

[有効配信数] 3,645名

[アクセス数] 564名

[回答者数] 431名

[アクセスモニター回答率] 76.4 %

[集計対象者] 361名、本レポートの集計対象は、一般・総合系（一般内科、家庭医療、総合診療、地域医療など）、消化器内科、循環器内科、呼吸器内科のみとした

(3) 調査項目

- ・回答者属性（性別、年齢、主たる診療科、主たる勤務先）
- ・着用している白衣ポケットの中に入れてある携帯用品

※ 選択肢として提示した25項目の携帯用品の中から、10%以上の方々が白衣の胸または腰ポケットにて携帯していると回答した携帯用品について報告する。

(4) 調査主体

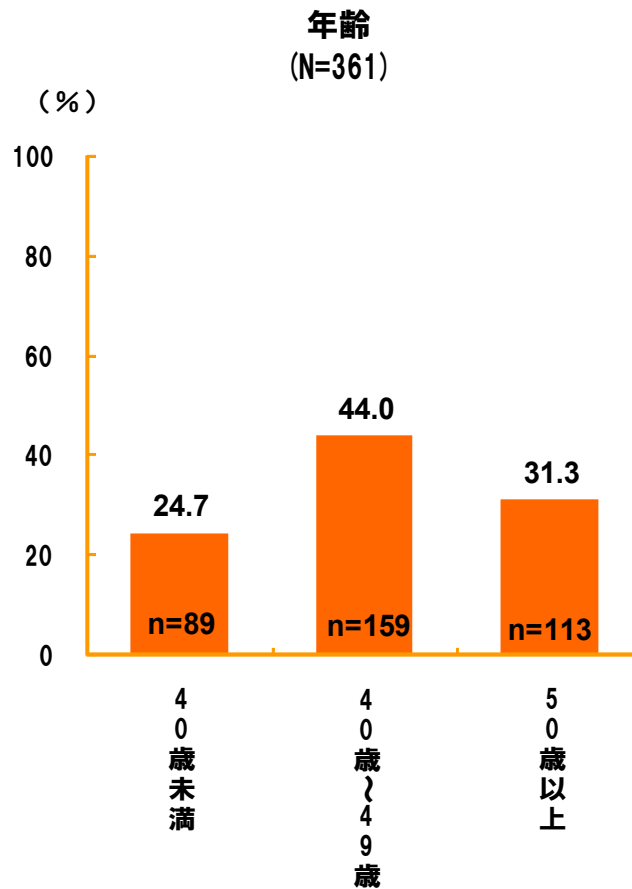
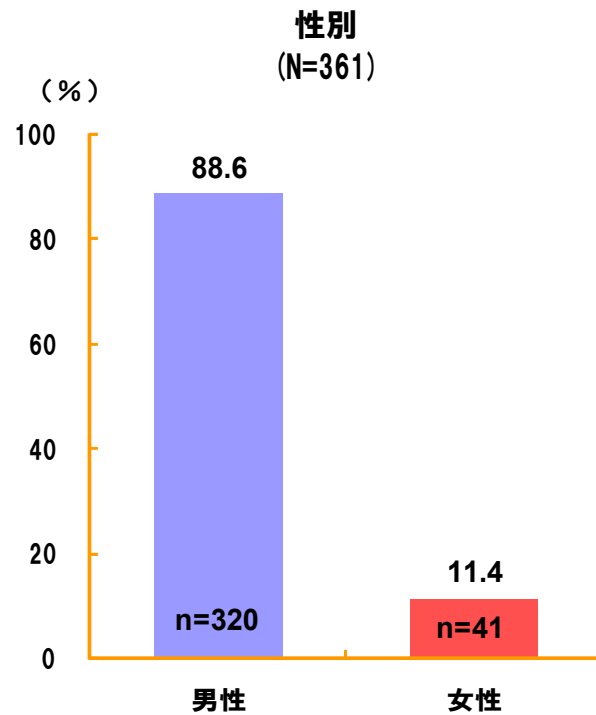
株式会社プラメド（自主企画調査）

(5) 実施調査機関

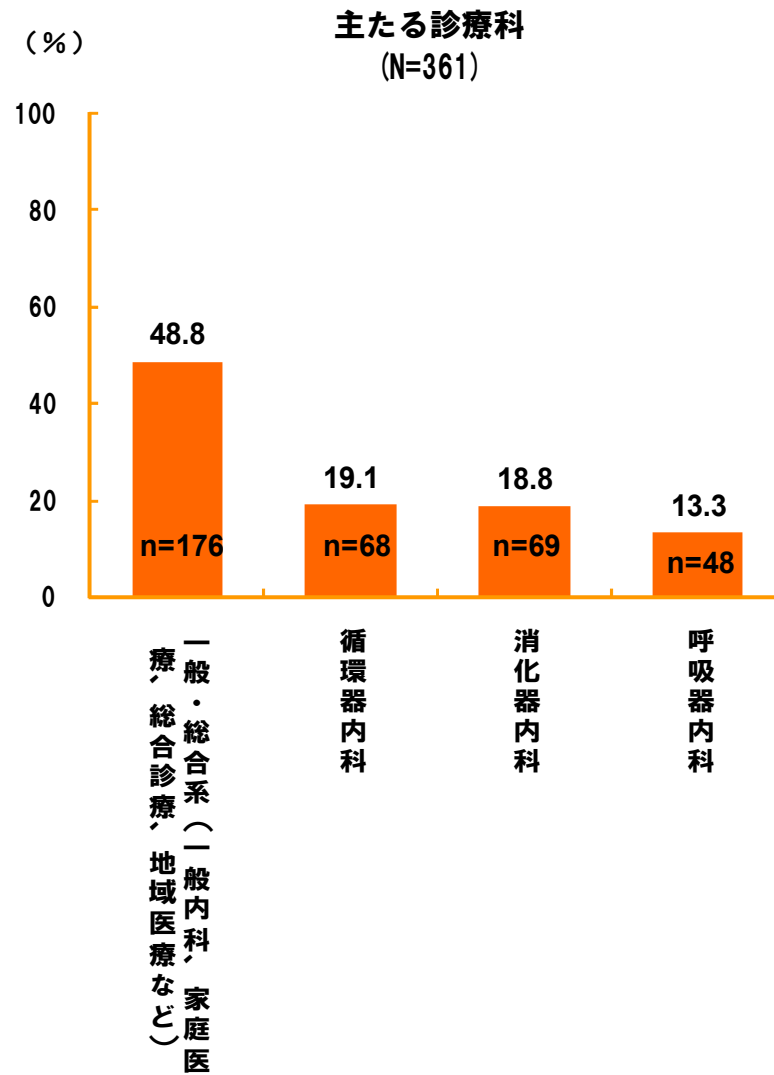
株式会社プラメド

2. 回答者属性

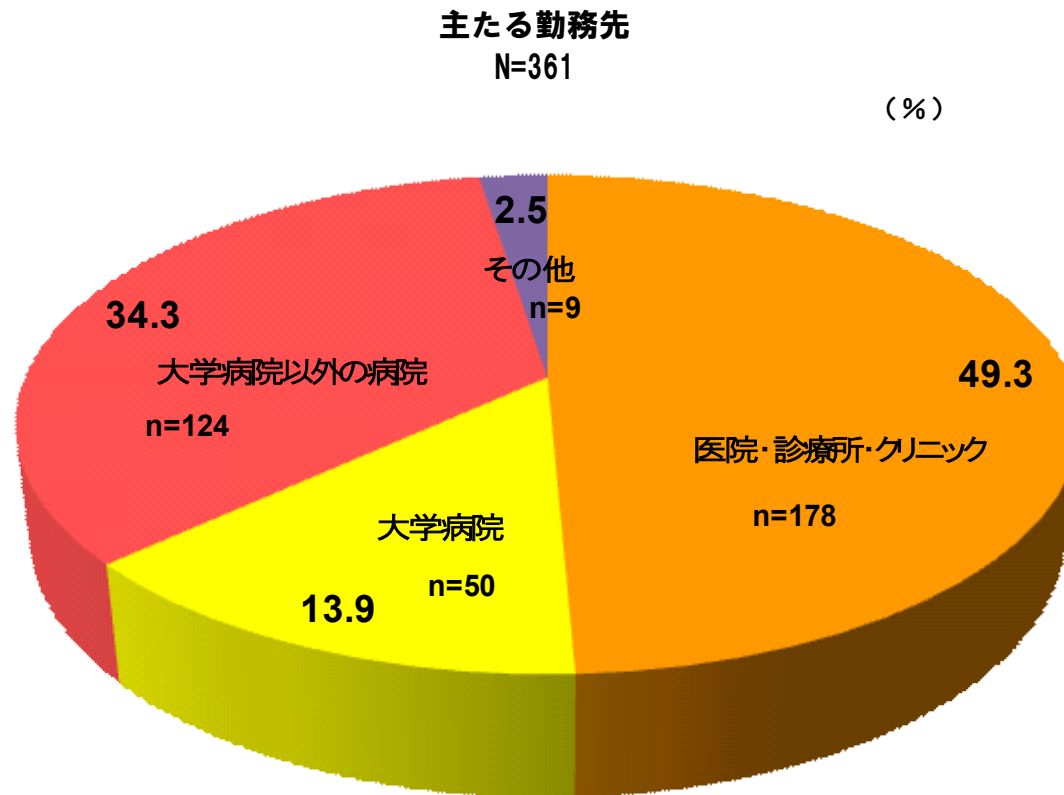
回答者属性（性別・年齢）



回答者属性（主たる診療科）



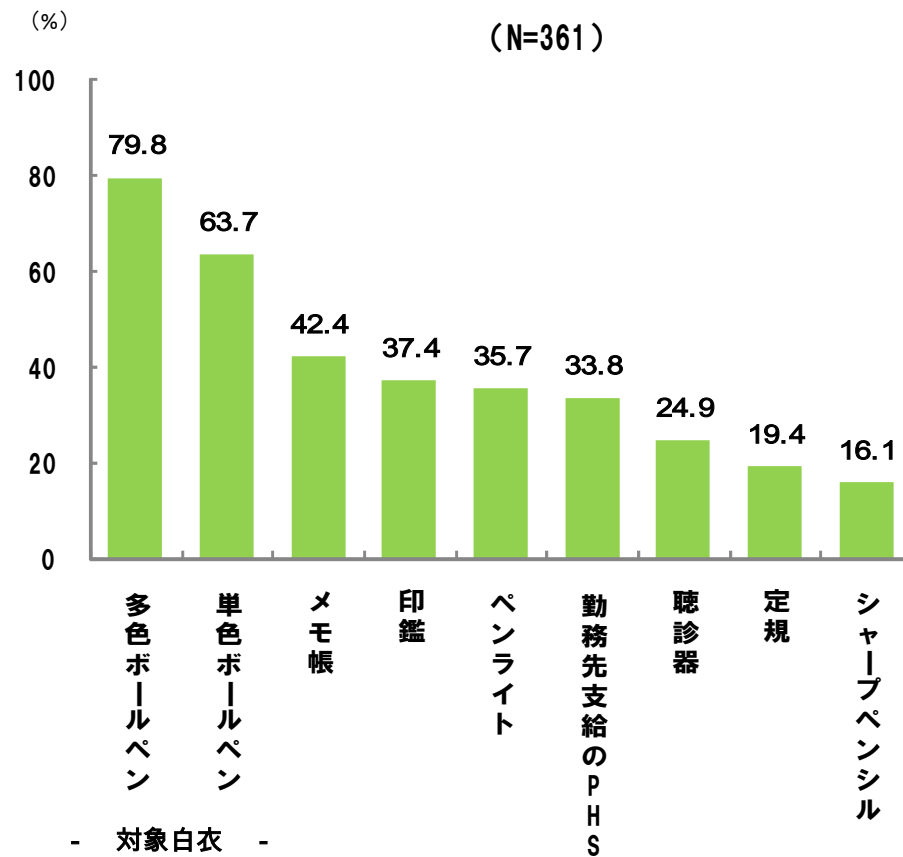
回答者属性（勤務先）



3. 調査結果（単純集計）

白衣ポケットに入れている携帯用品

診療業務中の携帯用品/携帯率10%以上




コート



ケーシー



センターファスナー
付きケーシー



ジャケット



スクラブ

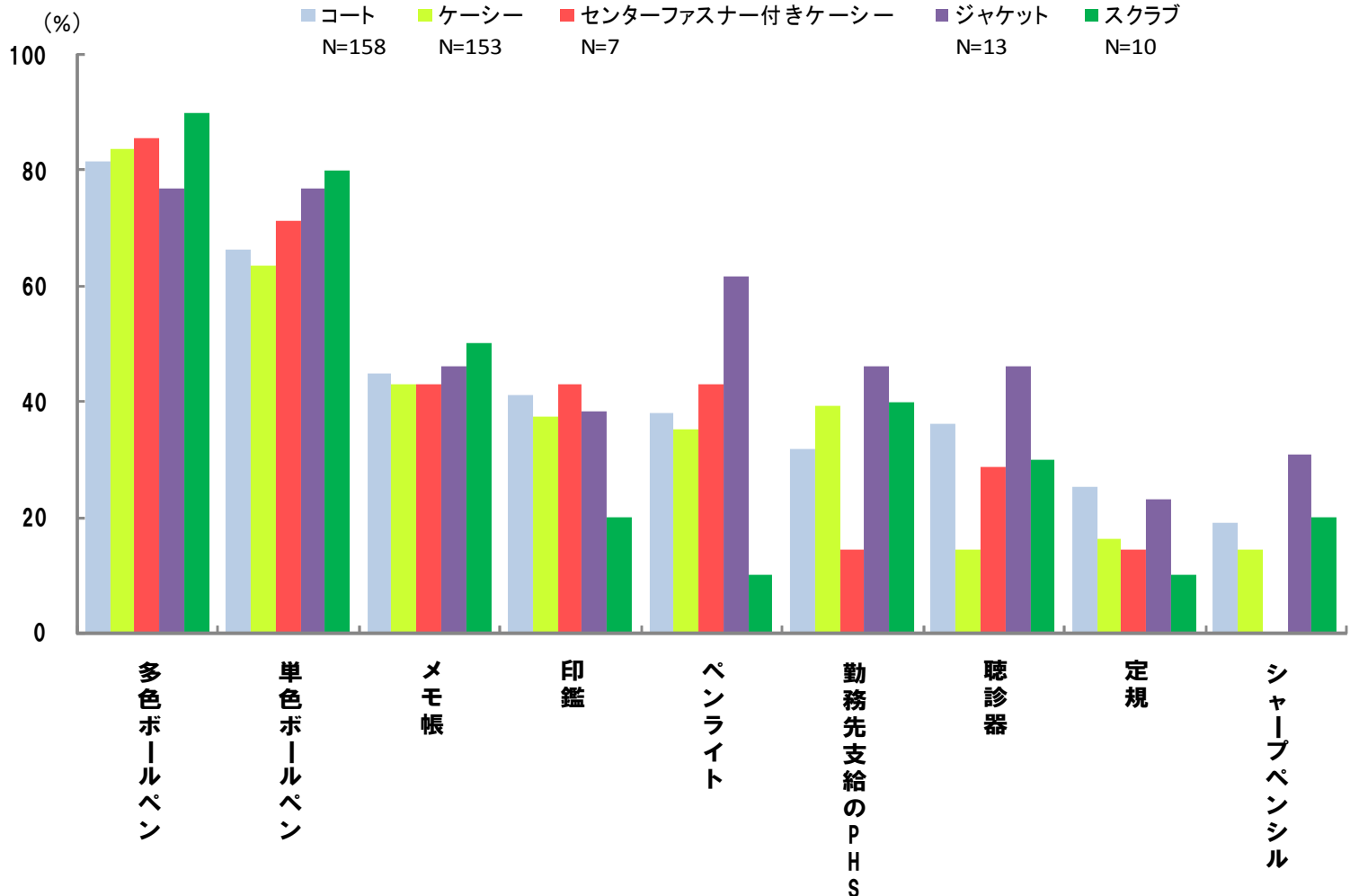
平均携帯数 : 4.1個

4. 調査結果（クロス集計）

白衣ポケットに入っている携帯用品（白衣タイプ別）

診療業務中の携帯用品/携帯率10%以上

(N=361)


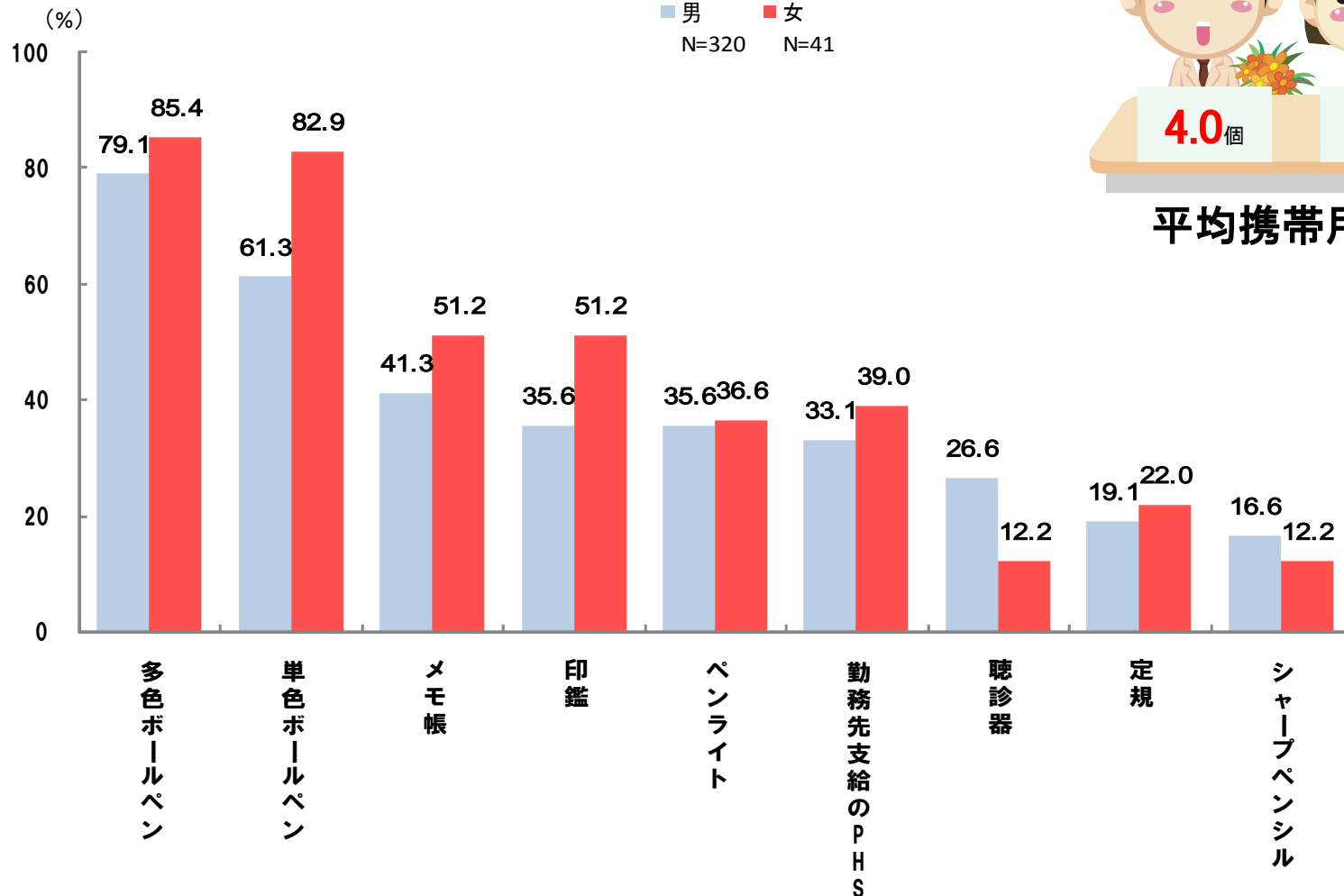


白衣ポケットに入っている携帯用品（性別）

診療業務中の携帯用品/携帯率10%以上

(N=361)

■ 男 N=320 ■ 女 N=41

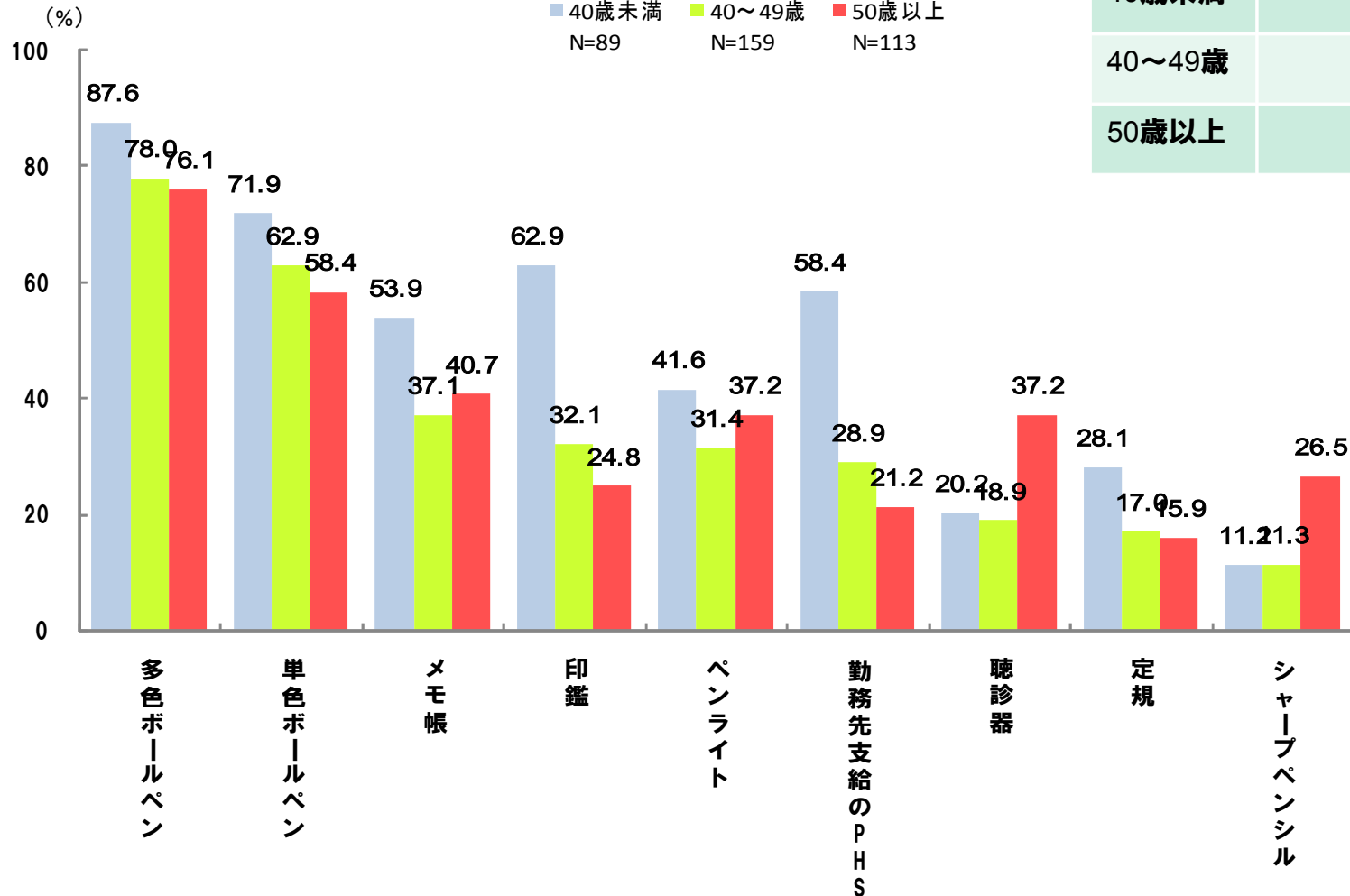


平均携帯用品数

白衣ポケットに入っている携帯用品（年齢別）

診療業務中の携帯用品/携帯率10%以上

(N=361)

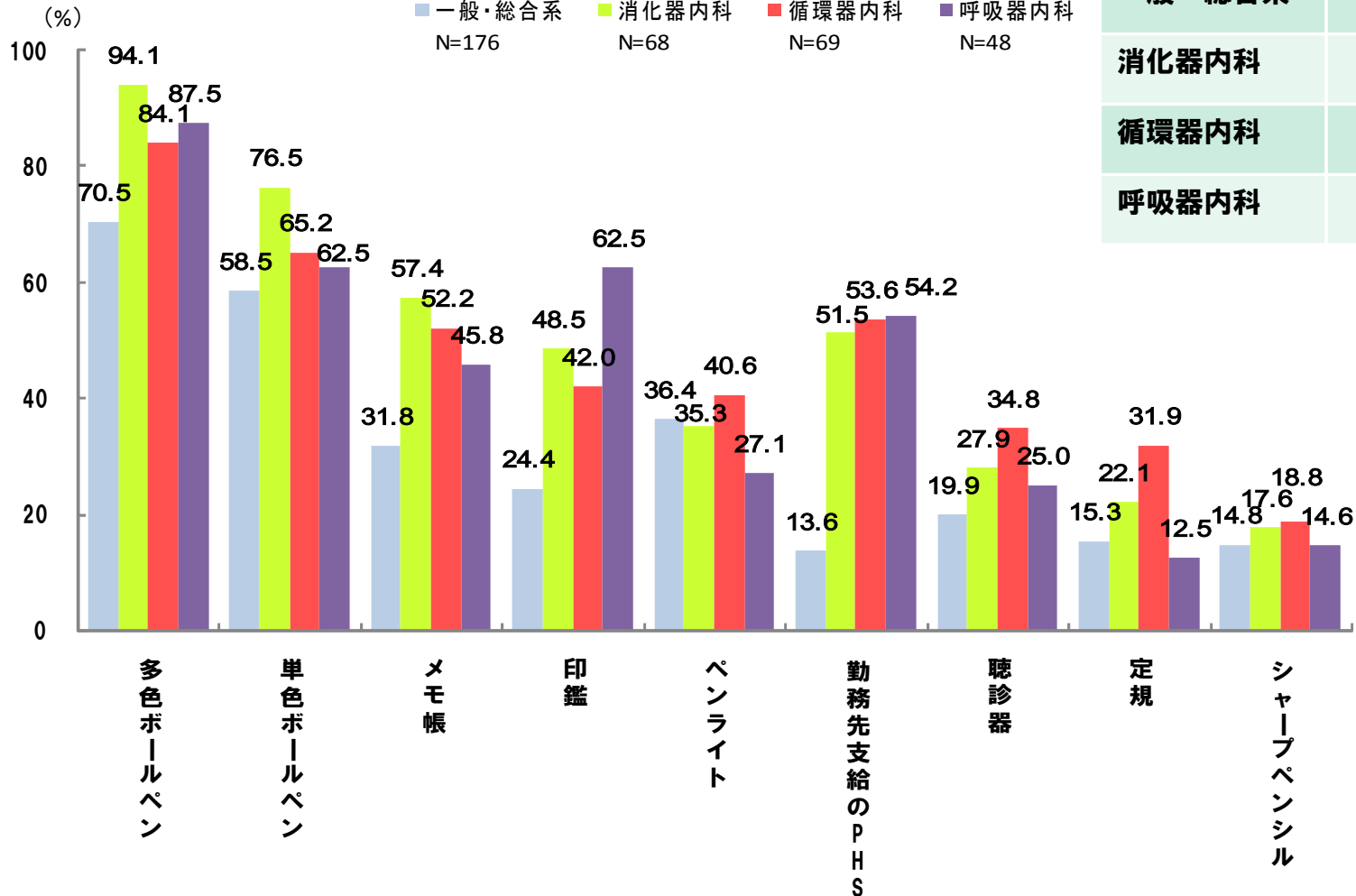


年齢	平均携帯用品数
40歳未満	5.1個
40～49歳	3.6個
50歳以上	3.8個

白衣ポケットに入っている携帯用品（診療科別）

診療業務中の携帯用品/携帯率10%以上

(N=361)

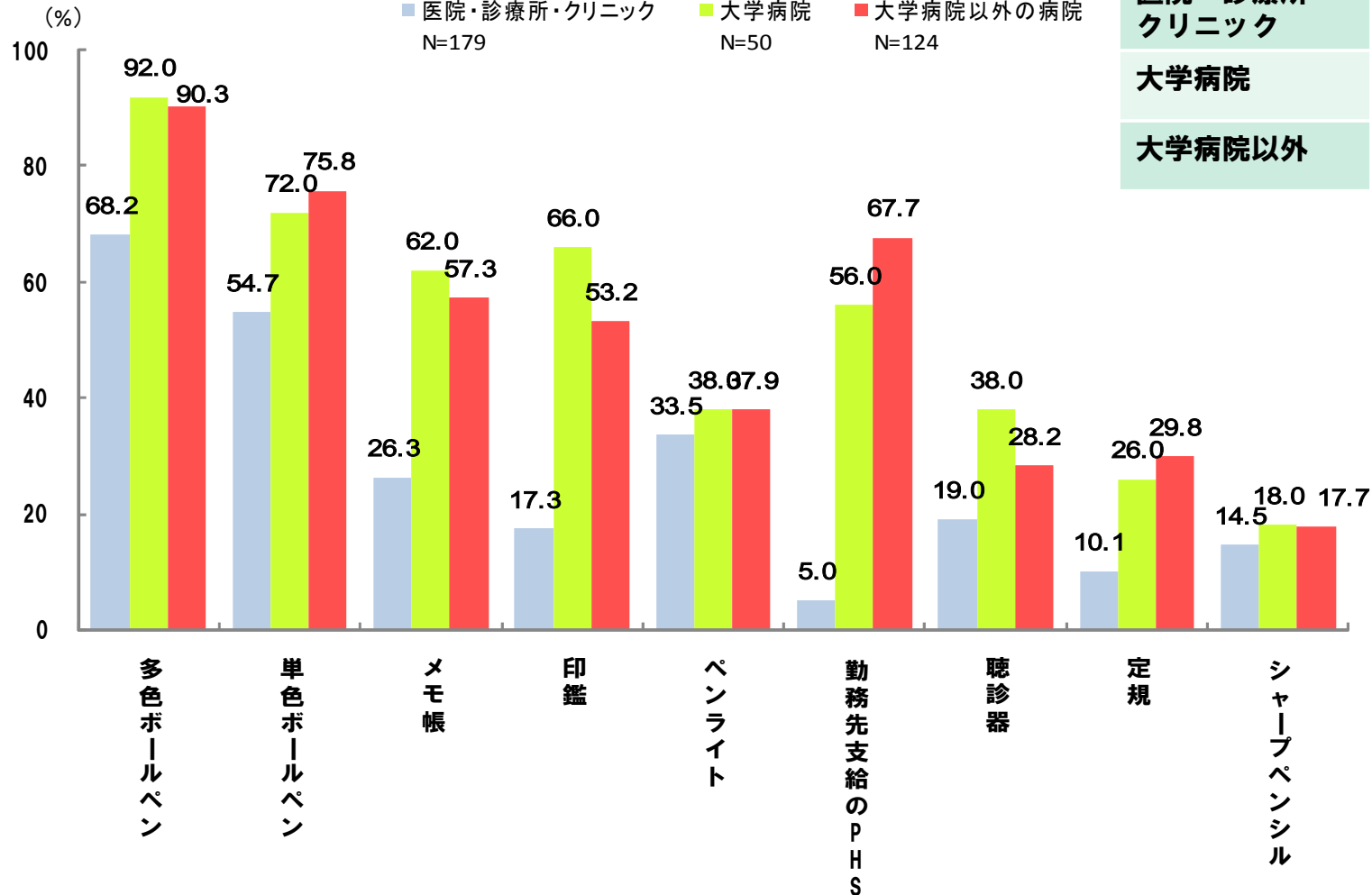


診療科	平均携帯用品数
一般・総合系	3.3個
消化器内科	4.9個
循環器内科	4.9個
呼吸器内科	4.3個

白衣ポケットに入っている携帯用品（勤務先別）

診療業務中の携帯用品/携帯率10%以上

(N=361)



勤務先	平均携帯用品数
医院・診療所・クリニック	2.9個
大学病院	5.4個
大学病院以外	5.2個