

診療における携帯機器の利用 に関する医師調査

チャート集

2010年6月～2011年5月調査実施

(2011年8月1日作成)

1. 調査概要

- (1) 調査目的
- (2) 調査設計・回収状況
- (3) 調査項目
- (4) 調査主体
- (5) 実施調査機関

2. 回答者属性

3. 調査結果(単純集計)

4. 調査結果(クロス集計)

1. 調査概要

調査概要

(1) 調査目的

近年、iPhoneやiPadなどの携帯機器の診療利用が話題になっています。治療マニュアルや診療ガイドラインの参照、患者に対する薬の説明、スケジュール管理など、日常診療における携帯機器の利用の可能性は今後ますます広がっていくと考えられています。そこで今回は、医師の携帯機器の保有状況及び診療利用の現状把握を目的に調査しました。

(2) 調査設計・回収状況

[調査対象]	医師
[調査期間]	2010年6月～2011年5月
[調査方法]	クローズド・インターネット調査
[依頼方法]	電子メール
[依頼回数]	6回
[有効配信数]	7,093名
[回答者数]	1,457名
[有効配信回答率]	20.5%

(3) 調査項目

- ・ 回答者属性（年齢、性別、現在の診療従事状態、主たる診療領域、1週間当たりの診療日数、主たる勤務先）
- ・ 携帯機器の所有状況
- ・ 携帯機器の携帯状況
- ・ 携帯機器の診療利用状況
- ・ スマートフォンの診療利用（年齢別）
- ・ スマートフォンの診療利用（診療従事状態）
- ・ スマートフォンの診療利用（診療領域）

(4) 調査主体

株式会社プラメド（自主企画調査）

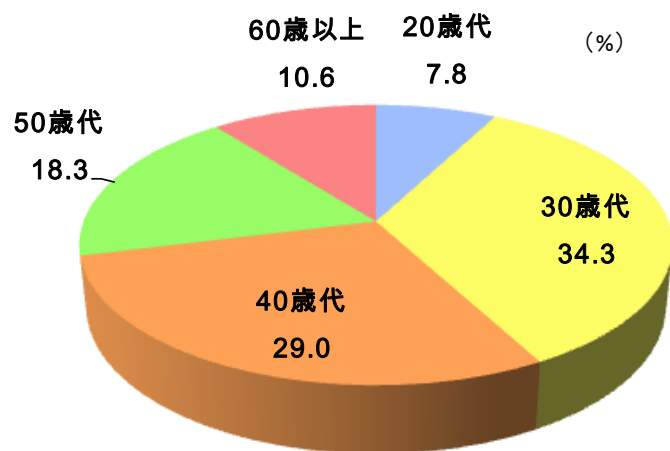
(5) 実施調査機関

株式会社プラメド

2. 回答者属性

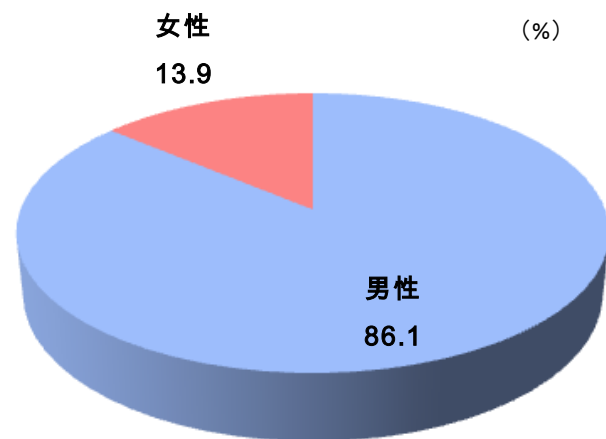
回答者属性（年齢・性別）

年齢
(N=1,457)



20歳代	n=113
30歳代	n=500
40歳代	n=423
50歳代	n=266
60歳以上	n=155

性別
(N=1,457)

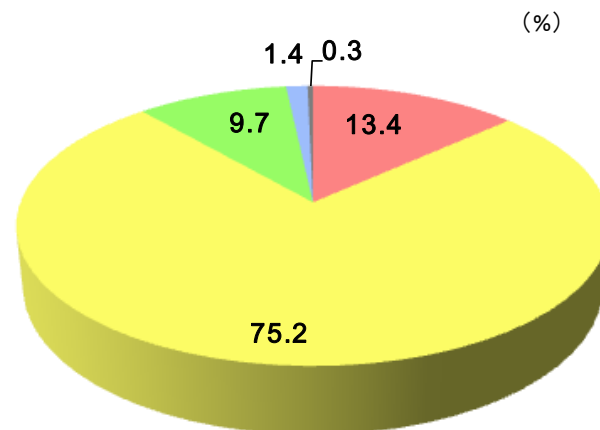


男性	n=1,255
女性	n= 202

回答者属性（現在の診療従事状態）

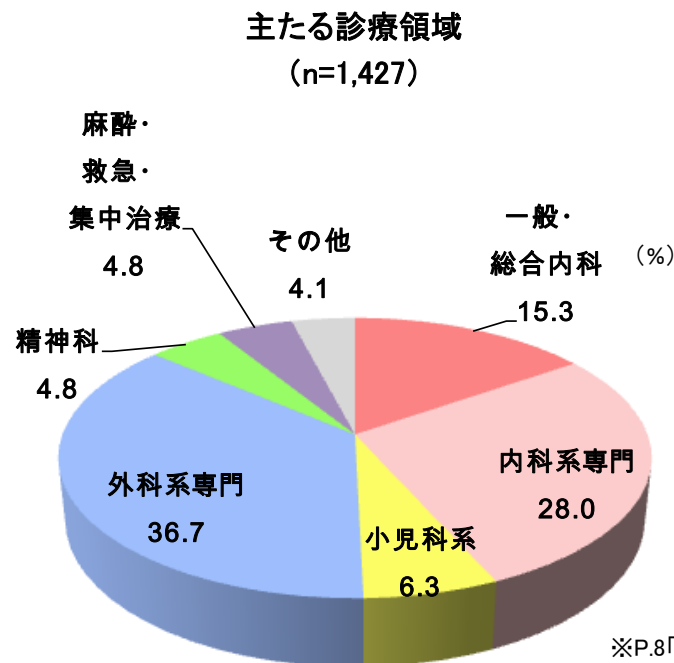
現在の診療従事状態 (n=1,452)

- 診療所の経営者として、診療に従事している
- 常勤医師として、診療に従事している
(常勤医師として病院の経営管理に従事している場合を含む)
- 非常勤医師として診療に従事している
- 診療に従事していない
- その他



※「診療従事経験」において“診療に従事した経験がある”
と回答された方の集計結果を表示。

回答者属性（主たる診療領域）

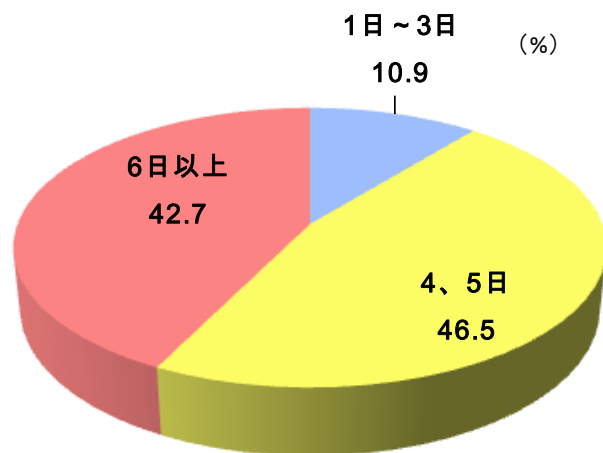


※P.8「現在の診療従事状態」において“現在診療に従事している”と回答された方の集計結果を表示。

一般・総合内科	: 一般内科、家庭医療、総合診療、地域医療など
内科系専門	: 消化器内科、循環器内科、呼吸器内科、感染症科、内分泌内科、代謝内科、糖尿病科、血液内科、腫瘍内科、腎臓内科、神経内科、膠原病科、アレルギー科、心療内科、老年科、リウマチ科、放射線科、透析科
小児科系	: 小児科、小児外科、小児心療科
外科系専門	: 一般外科、消化器外科、呼吸器外科、心臓血管外科、乳腺外科、内分泌外科、人工臓器・移植外科、整形外科、泌尿器科、脳神経外科、産婦人科、形成外科、美容外科、眼科、皮膚科、耳鼻咽喉科
精神科	: 精神神経科
麻酔・救急・集中治療	: 麻酔科、集中治療科、救急救命科
その他	: リハビリテーション科、ペインクリニック、緩和医療科、東洋医学科、口腔外科、歯科、健診・保健指導・産業医学、研修医・ローテーター、病理診断科

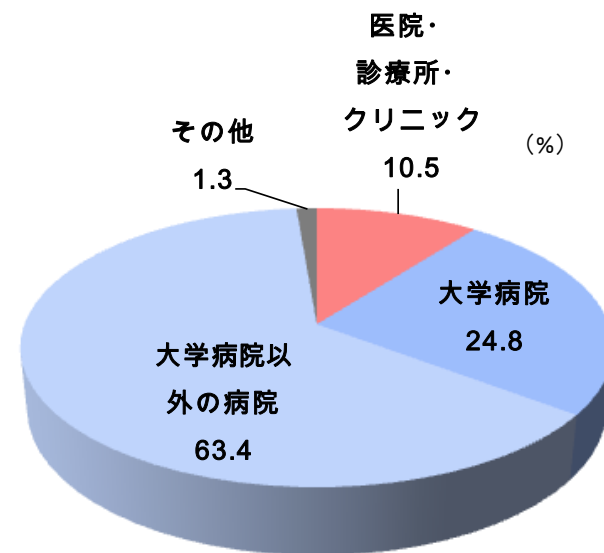
回答者属性（1週間当たりの診療日数・主たる勤務先）

1週間当たりの診療日数
(n=1,427)



※P.8「現在の診療従事状態」において“現在診療に従事している”と回答された方の集計結果を表示。

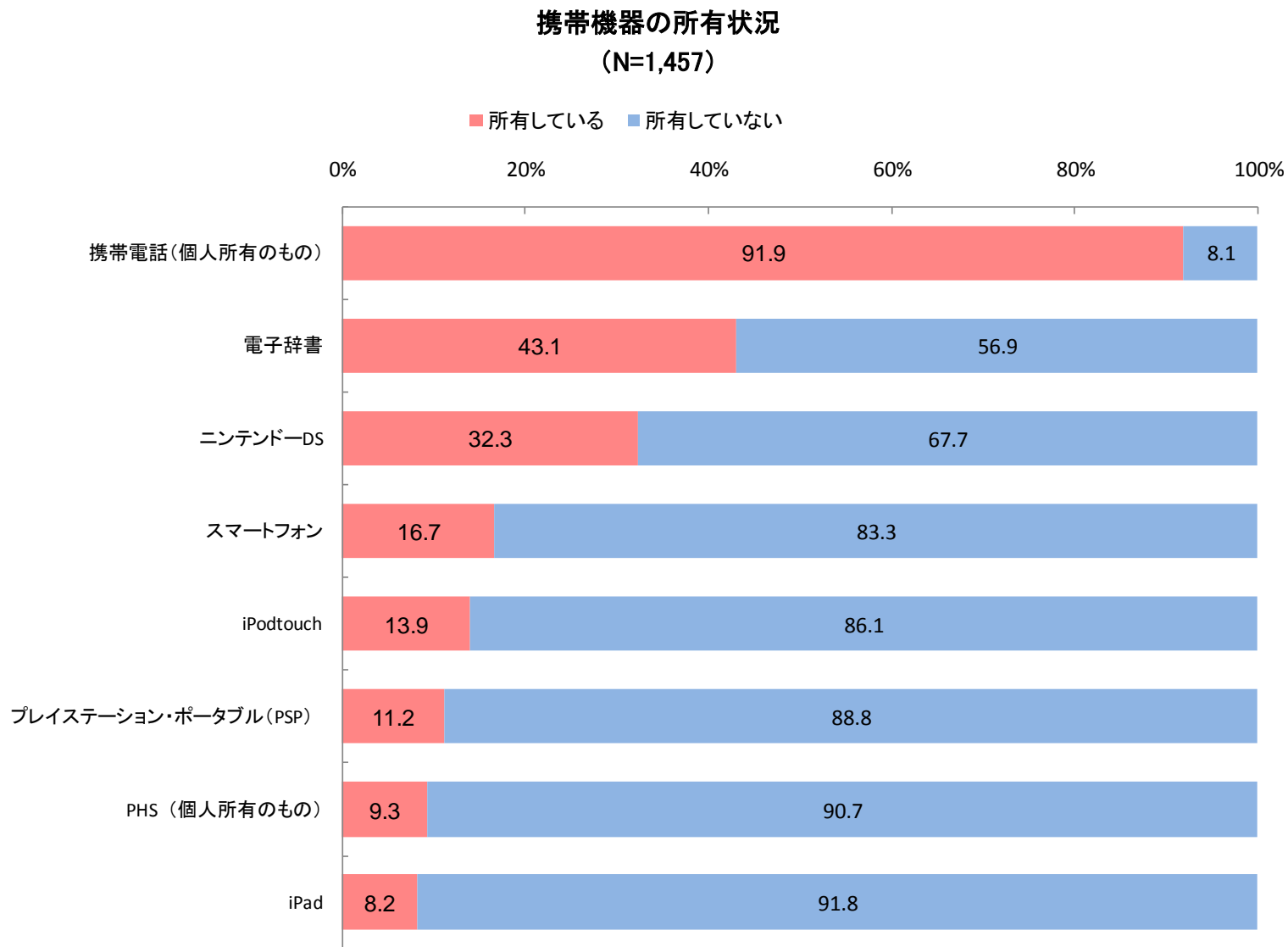
主たる勤務先
(n=1,233)



※P.8「現在の診療従事状態」において“診療所の経営者として、診療に従事している”“常勤医師として、診療に従事している”（常勤医師として病院の経営管理に従事している場合を含む）と回答された方の集計結果を表示。

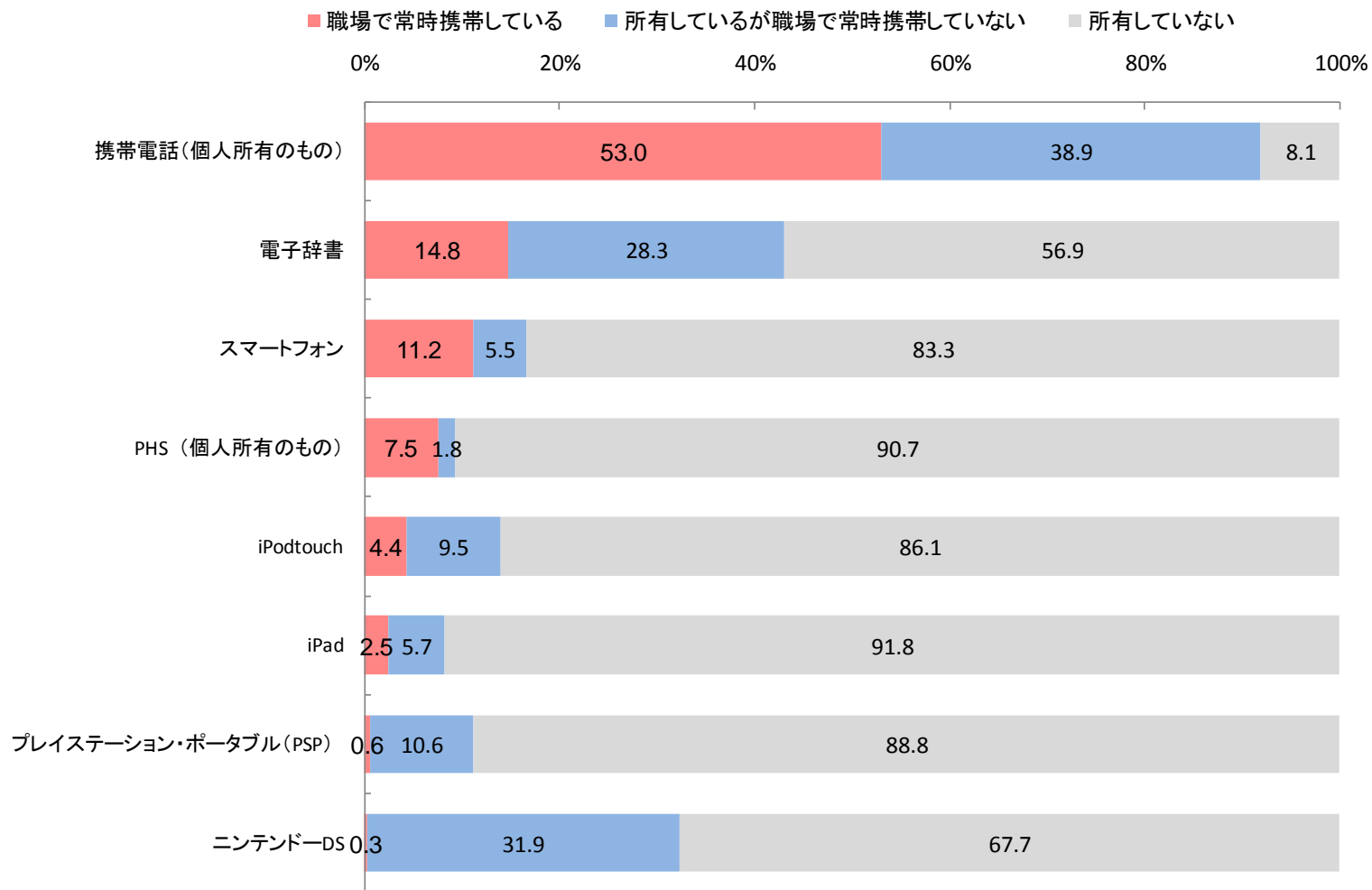
3. 調査結果（単純集計）

携帯機器の所有状況



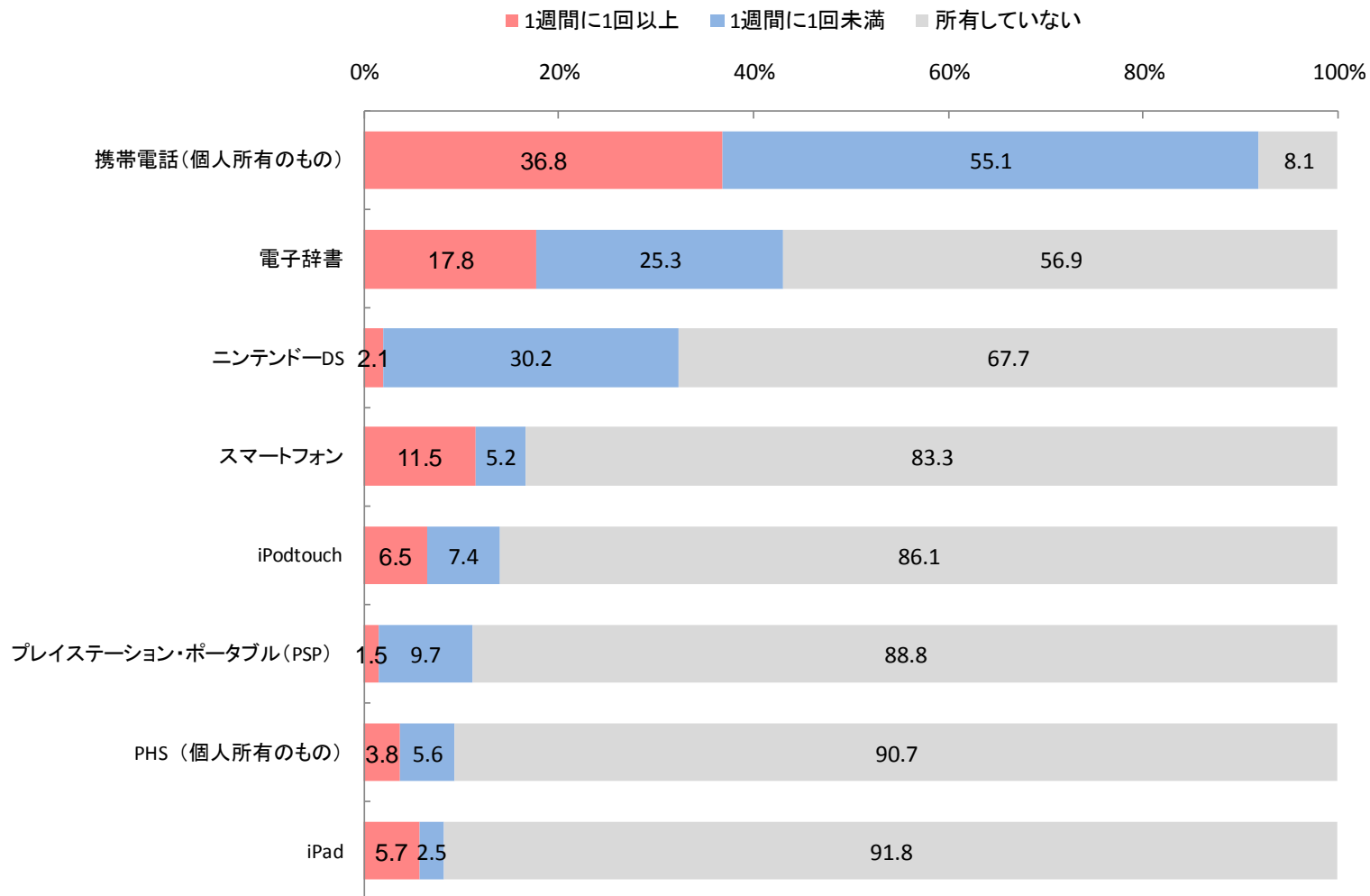
携帯機器の携帯状況

携帯機器の携帯状況
(N=1,457)



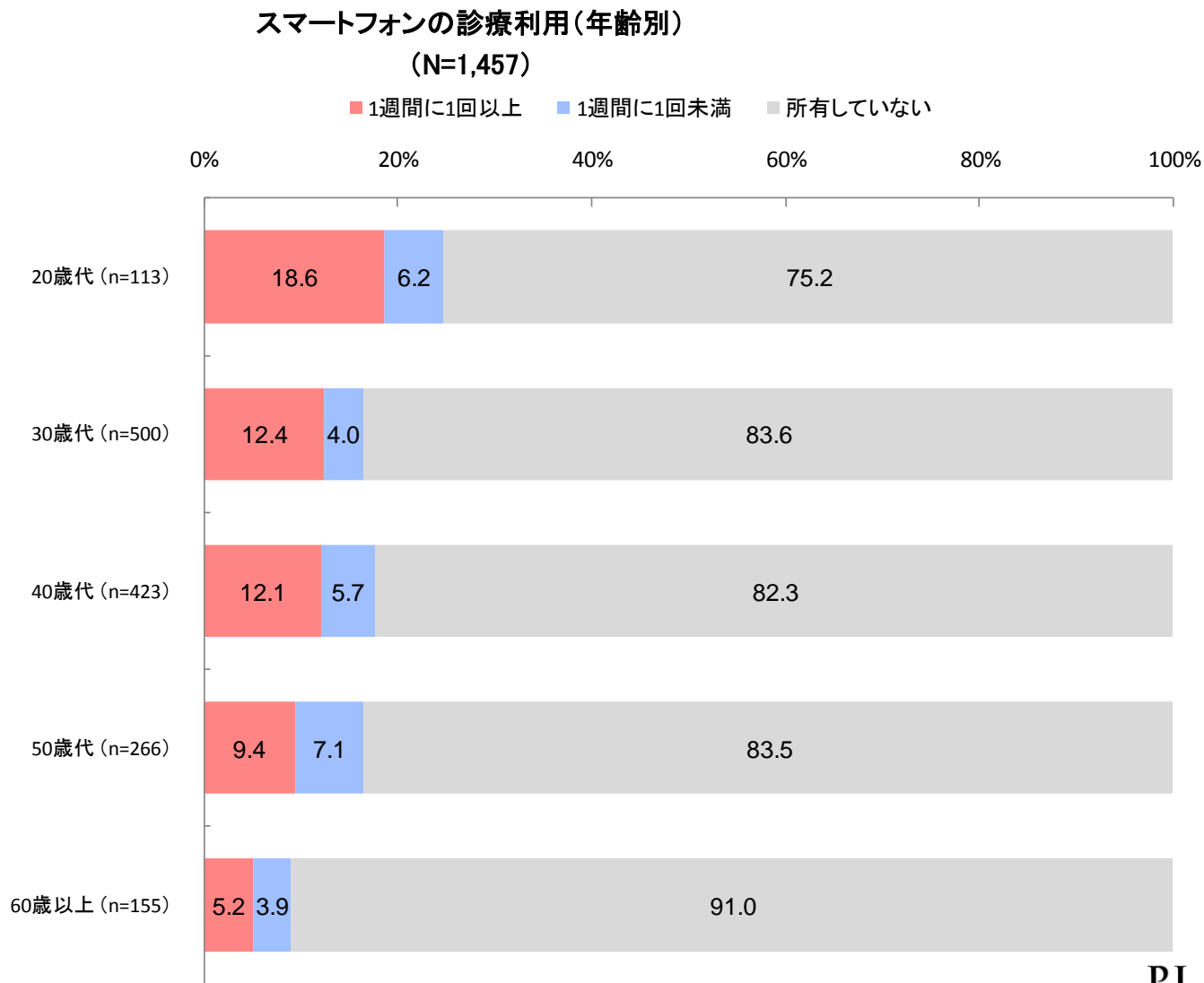
携帯機器の診療利用状況

携帯機器の診療利用状況
(N=1,457)



4. 調査結果（クロス集計）

スマートフォンの診療利用（年齢別）



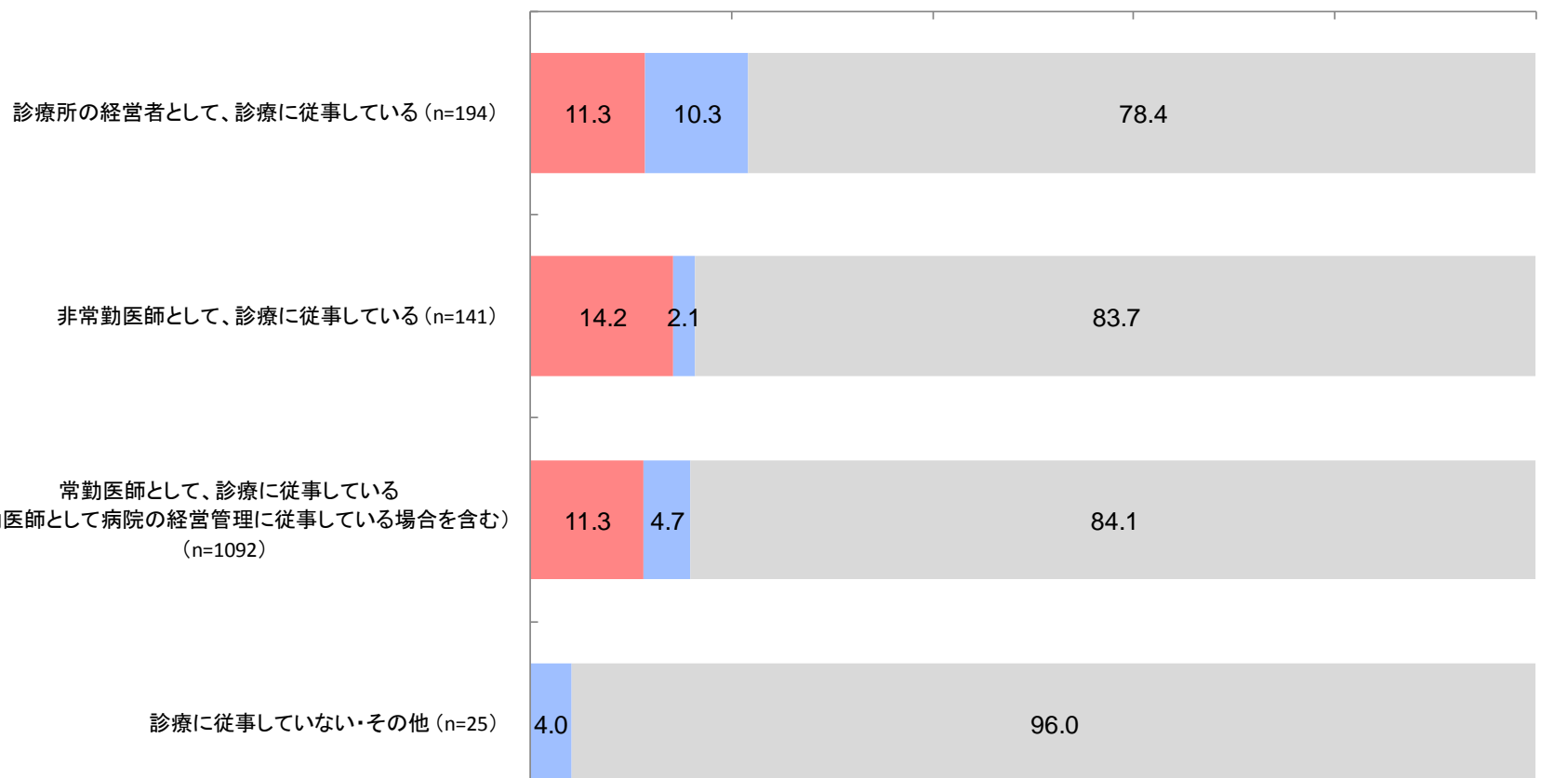
スマートフォンの診療利用（診療従事状態）

スマートフォンの診療利用（診療従事状態）

(n=1,452)

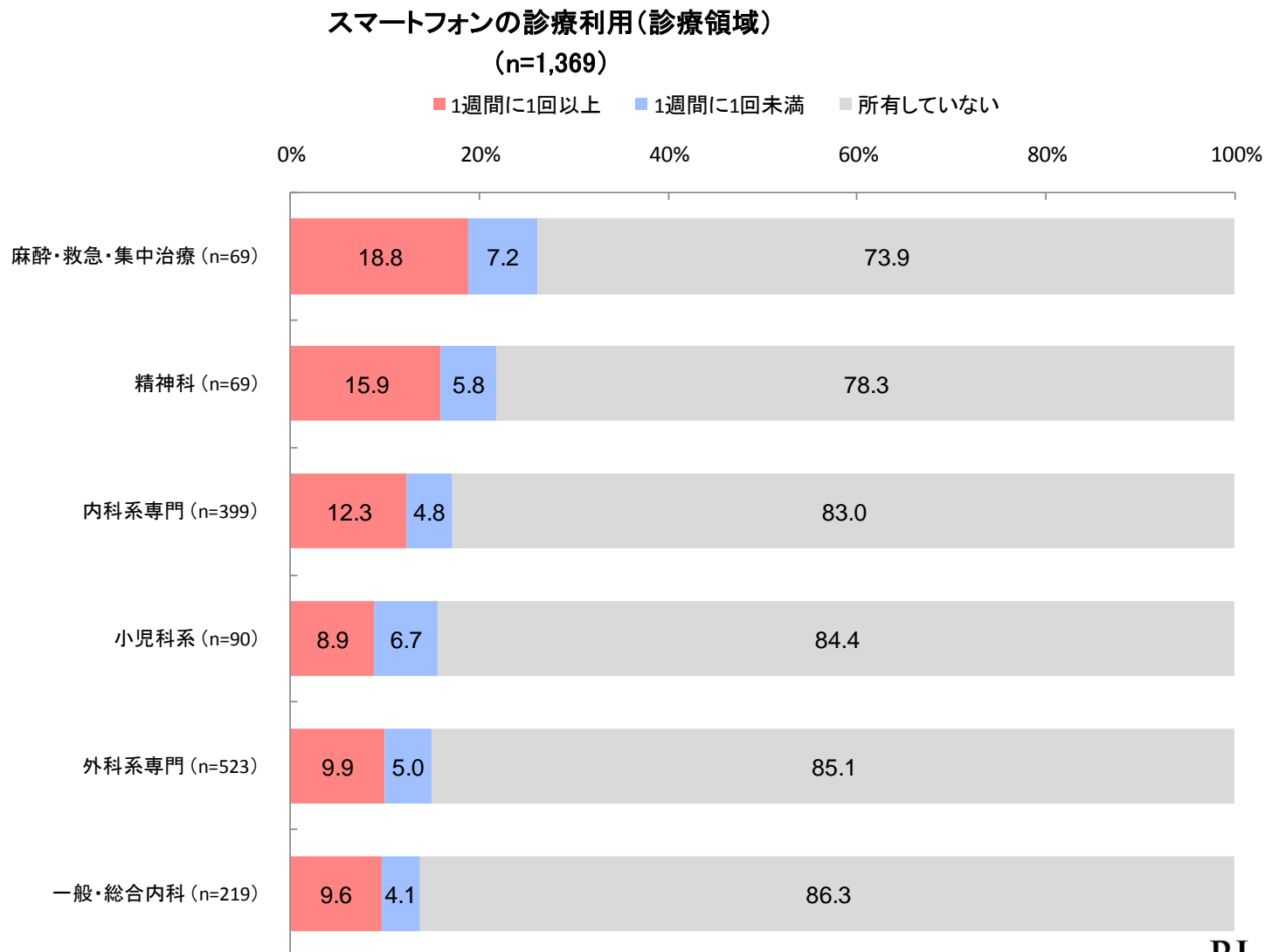
■ 1週間に1回以上 ■ 1週間に1回未満 ■ 所有していない

0% 20% 40% 60% 80% 100%



※「診療従事経験」において“診療に従事した経験がある”と回答された方の集計結果を表示。

スマートフォンの診療利用（診療領域）



※P.8「現在の診療従事状態」において“現在診療に従事している”、P.9「診療領域」で“その他”と回答された方の集計結果を表示。